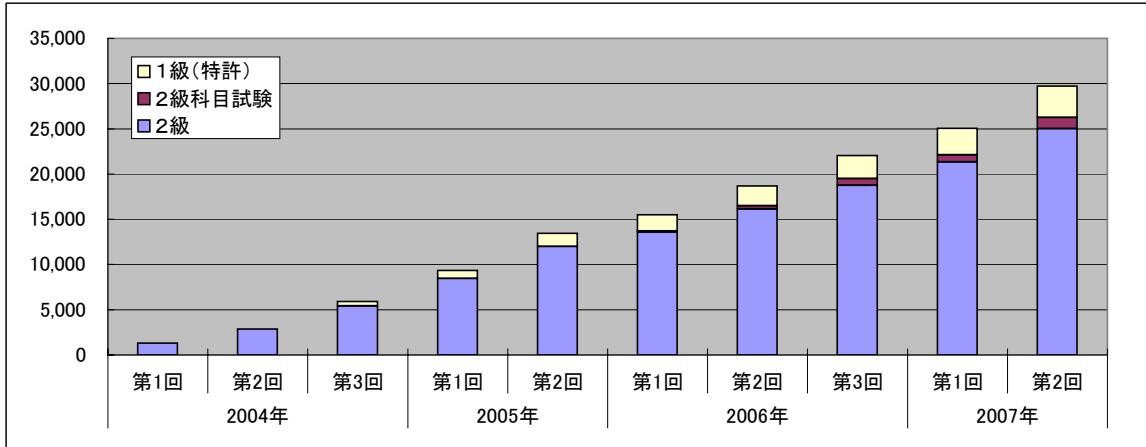


1)①会場別申込者数
2007年 第2回

申込者数 (人)	公開会場						非公開会場	合計
	札幌	東京	名古屋	大阪	岡山	福岡		
1級(特許)	-	288	47	98	17	10	39	499
2級	49	1,832	260	687	101	121	628	3,678
2級科目試験	5	259	29	86	17	19	61	476
合計	54	2,379	336	871	135	150	728	4,653

第1回からの累計

申込者数 (人)	2004年			2005年		2006年			2007年	
	第1回	第2回	第3回	第1回	第2回	第1回	第2回	第3回	第1回	第2回
1級(特許)	-	-	519	888	1,437	1,780	2,181	2,550	2,953	3,452
2級	1,298	2,853	5,405	8,442	12,007	13,578	16,132	18,752	21,355	25,033
2級科目試験	-	-	-	-	-	128	369	761	761	1,237
合計	1,298	2,853	5,924	9,330	13,444	15,486	18,682	22,063	25,069	29,722



1)②団体受検動向

団体受検		2004年			2005年		2006年			2007年	
		第1回	第2回	第3回	第1回	第2回	第1回	第2回	第3回	第1回	第2回
1級(特許)	団体数	-	-	15	9	9	5	10	14	10	9
	人数	-	-	98	41	62	27	77	71	45	59
	最多人数	-	-	20	12	19	9	34	18	7	12
2級	団体数	12	23	34	41	37	10	31	48	26	35
	人数	107	246	354	629	853	134	573	645	529	751
	最多人数	31	36	45	147	226	38	160	122	237	197
2級科目試験	団体数	-	-	-	-	-	1	3	8	-	7
	人数	-	-	-	-	-	8	57	52	-	69
	最多人数	-	-	-	-	-	8	22	14	-	20
合計	団体数	12	23	49	50	46	16	44	70	36	51
	人数	107	246	452	670	915	169	707	768	574	879
	最多人数	-	-	-	-	-	-	-	-	-	20

* 2007年第1回は臨時回のため、2級科目試験は実施なし
* データ欄が「-」の回は実施なし

2)都道府県別申込者数(受検の際の申請住所)

申込者数 (人)	2006年				2007年							
	第3回				第1回				第2回			
	合計	2級科目試験	2級	1級(特許)	合計	2級科目試験	2級	1級(特許)	合計	2級科目試験	2級	1級(特許)
01/北海道	31	2	29	0	11	-	11	0	56	5	51	0
02/青森県	1	1	0	0	2	-	2	0	5	0	5	0
03/岩手県	2	0	1	1	3	-	2	1	7	1	5	1
04/宮城県	12	0	12	0	10	-	10	0	12	1	8	3
05/秋田県	2	1	0	1	4	-	3	1	3	1	2	0
06/山形県	3	1	2	0	1	-	1	0	6	0	6	0
07/福島県	29	0	27	2	24	-	16	8	18	2	15	1
08/茨城県	96	9	77	10	70	-	63	7	101	13	78	10
09/栃木県	38	16	17	5	32	-	30	2	49	11	31	7
10/群馬県	43	2	37	4	31	-	25	6	25	5	15	5
11/埼玉県	257	27	201	29	232	-	206	26	295	46	220	29
12/千葉県	225	22	171	32	223	-	192	31	279	25	223	31
13/東京都	837	101	655	81	891	-	782	109	1236	120	977	139
14/神奈川県	484	54	379	51	491	-	425	66	653	59	520	74
15/新潟県	22	1	19	2	16	-	13	3	15	1	11	3
16/富山県	17	0	14	3	6	-	6	0	14	1	13	0
17/石川県	12	0	12	0	9	-	7	2	17	1	12	4
18/福井県	15	2	11	2	7	-	4	3	14	1	9	4
19/山梨県	11	1	8	2	9	-	7	2	29	3	24	2
20/長野県	48	3	35	10	30	-	25	5	129	4	116	9
21/岐阜県	27	2	23	2	8	-	6	2	57	1	52	4
22/静岡県	66	11	45	10	52	-	46	6	85	6	63	16
23/愛知県	159	30	112	17	48	-	35	13	232	29	181	22
24/三重県	37	1	32	4	16	-	12	4	36	2	30	4
25/滋賀県	44	3	33	8	50	-	44	6	44	3	34	7
26/京都府	96	11	71	14	106	-	84	22	140	16	107	17
27/大阪府	278	34	211	33	318	-	278	40	432	40	342	50
28/兵庫県	124	7	105	12	103	-	92	11	182	18	149	15
29/奈良県	64	5	48	11	71	-	62	9	130	8	107	15
30/和歌山県	16	4	10	2	11	-	10	1	16	1	14	1
31/鳥取県	7	1	6	0	1	-	1	0	10	0	10	0
32/島根県	6	0	6	0	5	-	4	1	3	0	3	0
33/岡山県	32	7	23	2	17	-	14	3	50	3	41	6
34/広島県	57	3	50	4	13	-	10	3	34	7	25	2
35/山口県	17	2	14	1	3	-	3	0	17	5	12	0
36/徳島県	34	1	32	1	30	-	28	2	43	10	30	3
37/香川県	13	3	10	0	13	-	12	1	16	3	13	0
38/愛媛県	27	10	16	1	8	-	6	2	24	7	12	5
39/高知県	8	4	4	0	6	-	6	0	7	4	3	0
40/福岡県	42	6	35	1	14	-	12	2	100	10	85	5
41/佐賀県	4	0	4	0	2	-	1	1	7	1	5	1
42/長崎県	3	1	2	0	0	-	0	0	2	0	2	0
43/熊本県	7	1	5	1	3	-	2	1	10	0	8	2
44/大分県	4	0	4	0	0	-	0	0	4	1	2	1
45/宮崎県	2	0	1	1	1	-	1	0	0	0	0	0
46/鹿児島県	21	2	10	9	3	-	2	1	9	1	7	1
47/沖縄県	1	0	1	0	2	-	2	0	0	0	0	0
合計	3381	392	2620	369	3006	-	2603	403	4653	476	3678	499

* 2007年第1回は臨時回のため、2級科目試験は実施なし
 * データ欄が「-」の回は実施なし

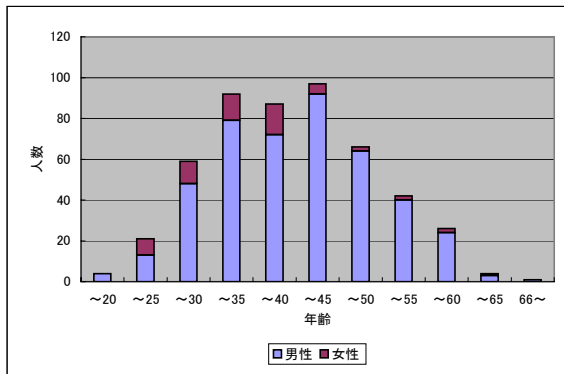
3) 申込者属性(年齢)

■年齢性別(1級(特許))

人数(人)

年齢	男性	女性	合計
~20	4	0	4
~25	13	8	21
~30	48	11	59
~35	79	13	92
~40	72	15	87
~45	92	5	97
~50	64	2	66
~55	40	2	42
~60	24	2	26
~65	3	1	4
66~	1	0	1
不明	0	0	0
合計	440	59	499

平均年齢 40.0 歳
女性比率 11.8%

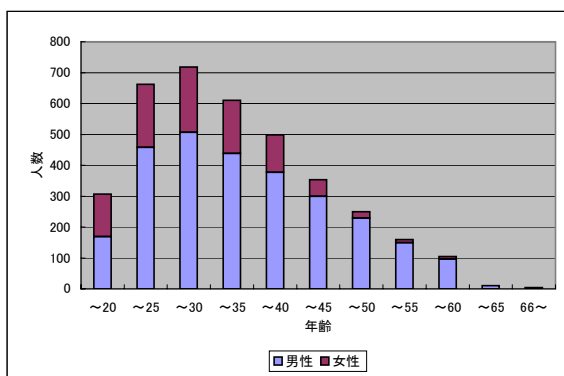


■年齢性別(2級)

人数(人)

年齢	男性	女性	合計
~20	169	138	307
~25	458	204	662
~30	507	211	718
~35	438	172	610
~40	377	121	498
~45	300	53	353
~50	229	21	250
~55	149	11	160
~60	96	9	105
~65	10	0	10
66~	4	0	4
不明	1	0	1
合計	2738	940	3678

平均年齢 33.4 歳
女性比率 25.6%

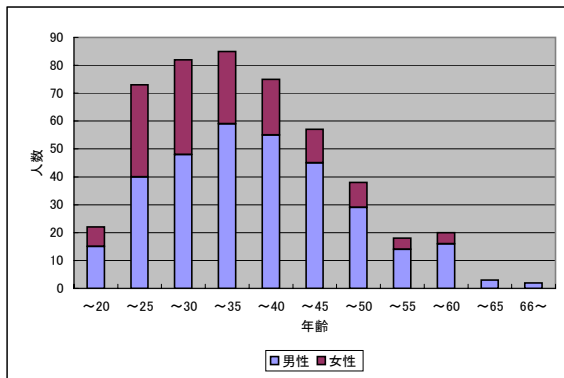


■年齢性別(2級科目試験)

人数(人)

年齢	男性	女性	合計
~20	15	7	22
~25	40	33	73
~30	48	34	82
~35	59	26	85
~40	55	20	75
~45	45	12	57
~50	29	9	38
~55	14	4	18
~60	16	4	20
~65	3	0	3
66~	2	0	2
不明	1	0	1
合計	327	149	476

平均年齢 35.3 歳
女性比率 31.3%



* 2007年第1回は臨時回のため、2級科目試験は実施なし
* データ欄が「-」の回は実施なし

3) 申込者属性(職業)

■ 1級(特許)

人数	2006年第3回			2007年第1回			2007年第2回		
	一般	団体	合計	一般	団体	合計	個人	団体	合計
① 知財	155	61	216	187	31	218	234	46	280
② 法務	3	0	3	8	0	8	6	0	6
③ 研究開発・エンジニア	54	7	61	66	1	67	91	6	97
④ プロジェクト・マネージメント	4	0	4	9	0	9	6	0	6
⑤ 営業	5	0	5	8	0	8	10	0	10
⑥ 企画	10	1	11	7	1	8	9	1	10
⑦ 人事・教育	3	0	3	2	0	2	5	0	5
⑧ 制作	1	0	1	2	0	2	0	0	0
⑨ 法律事務所(弁護士等)	2	0	2	1	0	1	0	0	0
⑩ 法律事務所(弁理士等)	9	0	9	6	0	6	13	0	13
⑪ 学生	12	1	13	15	9	24	14	3	17
⑫ その他	35	0	35	35	0	35	37	3	40
不明	5	1	6	12	3	15	15	0	15
合計	298	71	369	358	45	403	440	59	499

割合	2006年第3回			2007年第1回			2007年第2回		
	一般	団体	合計	一般	団体	合計	個人	団体	合計
① 知財	52.0%	85.9%	58.5%	52.2%	68.9%	54.1%	53.2%	78.0%	56.1%
② 法務	1.0%	0.0%	0.8%	2.2%	0.0%	2.0%	1.4%	0.0%	1.2%
③ 研究開発・エンジニア	18.1%	9.9%	16.5%	18.4%	2.2%	16.6%	20.7%	10.2%	19.4%
④ プロジェクト・マネージメント	1.3%	0.0%	1.1%	2.5%	0.0%	2.2%	1.4%	0.0%	1.2%
⑤ 営業	1.7%	0.0%	1.4%	2.2%	0.0%	2.0%	2.3%	0.0%	2.0%
⑥ 企画	3.4%	1.4%	3.0%	2.0%	2.2%	2.0%	2.0%	1.7%	2.0%
⑦ 人事・教育	1.0%	0.0%	0.8%	0.6%	0.0%	0.5%	1.1%	0.0%	1.0%
⑧ 制作	0.3%	0.0%	0.3%	0.6%	0.0%	0.5%	0.0%	0.0%	0.0%
⑨ 法律事務所(弁護士等)	0.7%	0.0%	0.5%	0.3%	0.0%	0.2%	0.0%	0.0%	0.0%
⑩ 法律事務所(弁理士等)	3.0%	0.0%	2.4%	1.7%	0.0%	1.5%	3.0%	0.0%	2.6%
⑪ 学生	4.0%	1.4%	3.5%	4.2%	20.0%	6.0%	3.2%	5.1%	3.4%
⑫ その他	11.7%	0.0%	9.5%	9.8%	0.0%	8.7%	8.4%	5.1%	8.0%
不明	1.7%	1.4%	1.6%	3.4%	6.7%	3.7%	3.4%	0.0%	3.0%

■ 2級

人数	2006年第3回			2007年第1回			2007年第2回		
	一般	団体	合計	一般	団体	合計	個人	団体	合計
① 知財	404	150	554	353	86	439	471	180	651
② 法務	55	10	65	78	2	80	95	5	100
③ 研究開発・エンジニア	415	209	624	412	110	522	606	167	773
④ プロジェクト・マネージメント	44	10	54	45	4	49	76	3	79
⑤ 営業	92	7	99	126	13	139	160	15	175
⑥ 企画	86	13	99	113	10	123	131	14	145
⑦ 人事・教育	27	8	35	37	5	42	44	3	47
⑧ 制作	17	1	18	17	2	19	20	5	25
⑨ 法律事務所(弁護士等)	7	0	7	11	0	11	17	1	18
⑩ 法律事務所(弁理士等)	17	0	17	41	0	41	65	0	65
⑪ 学生	333	168	501	259	244	503	461	148	609
⑫ その他	375	44	419	457	25	482	612	51	663
不明	103	25	128	125	28	153	169	159	328
合計	1975	645	2620	2074	529	2603	2927	751	3678

割合	2006年第3回			2007年第1回			2007年第2回		
	一般	団体	合計	一般	団体	合計	個人	団体	合計
① 知財	20.5%	23.3%	21.1%	17.0%	16.3%	16.9%	16.1%	24.0%	17.7%
② 法務	2.8%	1.6%	2.5%	3.8%	0.4%	3.1%	3.2%	0.7%	2.7%
③ 研究開発・エンジニア	21.0%	32.4%	23.8%	19.9%	20.8%	20.1%	20.7%	22.2%	21.0%
④ プロジェクト・マネージメント	2.2%	1.6%	2.1%	2.2%	0.8%	1.9%	2.6%	0.4%	2.1%
⑤ 営業	4.7%	1.1%	3.8%	6.1%	2.5%	5.3%	5.5%	2.0%	4.8%
⑥ 企画	4.4%	2.0%	3.8%	5.4%	1.9%	4.7%	4.5%	1.9%	3.9%
⑦ 人事・教育	1.4%	1.2%	1.3%	1.8%	0.9%	1.6%	1.5%	0.4%	1.3%
⑧ 制作	0.9%	0.2%	0.7%	0.8%	0.4%	0.7%	0.7%	0.7%	0.7%
⑨ 法律事務所(弁護士等)	0.4%	0.0%	0.3%	0.5%	0.0%	0.4%	0.6%	0.1%	0.5%
⑩ 法律事務所(弁理士等)	0.9%	0.0%	0.6%	2.0%	0.0%	1.6%	2.2%	0.0%	1.8%
⑪ 学生	16.9%	26.0%	19.1%	12.5%	46.1%	19.3%	15.7%	19.7%	16.6%
⑫ その他	19.0%	6.8%	16.0%	22.0%	4.7%	18.5%	20.9%	6.8%	18.0%
不明	5.2%	3.9%	4.9%	6.0%	5.3%	5.9%	5.8%	21.2%	8.9%

* 2007年第1回は臨時回のため、2級科目試験は実施なし

* データ欄が「-」の回は実施なし

3) 申込者属性(職業)

■ 2級科目試験

人数	2006年第3回			2007年第1回			2007年第2回		
	一般	団体	合計	一般	団体	合計	個人	団体	合計
① 知財	71	2	73	-	-	-	81	1	82
② 法務	5	0	5	-	-	-	10	0	10
③ 研究開発・エンジニア	60	38	98	-	-	-	92	44	136
④ プロジェクト・マネージメント	7	2	9	-	-	-	8	1	9
⑤ 営業	17	0	17	-	-	-	21	0	21
⑥ 企画	13	2	15	-	-	-	19	2	21
⑦ 人事・教育	6	0	6	-	-	-	8	1	9
⑧ 制作	4	0	4	-	-	-	2	2	4
⑨ 法律事務所(弁護士等)	2	0	2	-	-	-	1	0	1
⑩ 法律事務所(弁理士等)	13	0	13	-	-	-	12	0	12
⑪ 学生	56	0	56	-	-	-	55	6	61
⑫ その他	66	7	73	-	-	-	74	6	80
不明	20	1	21	-	-	-	24	6	30
合計	340	52	392	-	-	-	407	69	476

割合	2006年第3回			2007年第1回			2007年第2回		
	一般	団体	合計	一般	団体	合計	個人	団体	合計
① 知財	20.9%	3.8%	18.6%	-	-	-	19.9%	1.4%	17.2%
② 法務	1.5%	0.0%	1.3%	-	-	-	2.5%	0.0%	2.1%
③ 研究開発・エンジニア	17.6%	73.1%	25.0%	-	-	-	22.6%	63.8%	28.6%
④ プロジェクト・マネージメント	2.1%	3.8%	2.3%	-	-	-	2.0%	1.4%	1.9%
⑤ 営業	5.0%	0.0%	4.3%	-	-	-	5.2%	0.0%	4.4%
⑥ 企画	3.8%	3.8%	3.8%	-	-	-	4.7%	2.9%	4.4%
⑦ 人事・教育	1.8%	0.0%	1.5%	-	-	-	2.0%	1.4%	1.9%
⑧ 制作	1.2%	0.0%	1.0%	-	-	-	0.5%	2.9%	0.8%
⑨ 法律事務所(弁護士等)	0.6%	0.0%	0.5%	-	-	-	0.2%	0.0%	0.2%
⑩ 法律事務所(弁理士等)	3.8%	0.0%	3.3%	-	-	-	2.9%	0.0%	2.5%
⑪ 学生	16.5%	0.0%	14.3%	-	-	-	13.5%	8.7%	12.8%
⑫ その他	19.4%	13.5%	18.6%	-	-	-	18.2%	8.7%	16.8%
不明	5.9%	1.9%	5.4%	-	-	-	5.9%	8.7%	6.3%

* 2007年第1回は臨時回のため、2級科目試験は実施なし

* データ欄が「-」の回は実施なし

4) 検定結果(人数は非受検者を除いた数値)

■ 1級(特許)

	2006年第1回		2006年第2回		2006年第3回		2007年第1回		2007年第2回	
	人数	割合	人数	割合	人数	割合	人数	割合	人数	割合
認定※										
1級(特許)	19	6.2%	18	4.9%	17	5.0%	23	6.7%	23	5.1%
準1級(特許)(評価A)	31	10.2%	29	7.8%	36	10.5%	31	9.0%	40	8.8%
準1級(特許)(評価B)	35	11.5%	37	10.0%	41	12.0%	34	9.9%	41	9.1%
準1級(特許)(評価C)	36	11.8%	63	17.0%	47	13.7%	43	12.5%	59	13.1%
不合格(評価A)	64	21.0%	72	19.4%	60	17.5%	73	21.2%	99	21.9%
不合格(評価B)	61	20.0%	64	17.3%	80	23.3%	61	17.7%	82	18.1%
不合格(評価C)	57	18.7%	75	20.2%	51	14.9%	61	17.7%	90	19.9%
評価										
1級(特許)合格に相当	0	0.0%	2	0.5%	3	0.9%	1	0.3%	2	0.4%
準1級(特許)(評価A)に相当	0	0.0%	0	0.0%	3	0.9%	0	0.0%	3	0.7%
準1級(特許)(評価B)に相当	0	0.0%	1	0.3%	0	0.0%	1	0.3%	2	0.4%
準1級(特許)(評価C)に相当	1	0.3%	1	0.3%	2	0.6%	2	0.6%	3	0.7%
不合格(評価A)に相当	0	0.0%	3	0.8%	2	0.6%	7	2.0%	4	0.9%
不合格(評価B)に相当	1	0.3%	4	1.1%	1	0.3%	3	0.9%	2	0.4%
不合格(評価C)に相当	0	0.0%	2	0.5%	0	0.0%	4	1.2%	2	0.4%
合計	305	100.0%	371	100.0%	343	100.0%	344	100.0%	452	100.0%

※認定は2級合格を前提とする。2級合格をしていない場合は評価となる。

■ 2級

	2006年第1回		2006年第2回		2006年第3回		2007年第1回		2007年第2回	
	人数※	割合	人数※	割合	人数※	割合	人数※	割合	人数※	割合
2級	615	45.5%	927	40.6%	952	40.1%	1053	47.5%	1489	46.0%
準2級	466	34.5%	794	34.7%	918	38.6%	825	37.2%	1028	31.7%
不合格	270	20.0%	564	24.7%	507	21.3%	341	15.4%	722	22.3%
合計	1351	100.0%	2285	100.0%	2377	100.0%	2219	100.0%	3239	100.0%

■ 2級科目試験[2級(特許)]

	2006年第1回		2006年第2回		2006年第3回		2007年第1回		2007年第2回	
	人数※	割合	人数※	割合	人数※	割合	人数※	割合	人数※	割合
合格	45	42.1%	136	62.1%	139	62.1%	-	-	187	67.5%
不合格	62	57.9%	83	37.9%	85	37.9%	-	-	90	32.5%
合計	107	100.0%	219	100.0%	224	100.0%	-	-	277	100.0%

※人数は科目選択者数

■ 2級科目試験[2級(意匠・商標)]

	2006年第1回		2006年第2回		2006年第3回		2007年第1回		2007年第2回	
	人数※	割合	人数※	割合	人数※	割合	人数※	割合	人数※	割合
合格	-	-	-	-	103	68.7%	-	-	104	65.8%
不合格	-	-	-	-	47	31.3%	-	-	54	34.2%
合計	-	-	-	-	150	100.0%	-	-	158	100.0%

※人数は科目選択者数

■ 2級科目試験[2級(著作権・不競・独禁等)]

	2006年第1回		2006年第2回		2006年第3回		2007年第1回		2007年第2回	
	人数※	割合	人数※	割合	人数※	割合	人数※	割合	人数※	割合
合格	-	-	-	-	74	66.1%	-	-	101	62.3%
不合格	-	-	-	-	38	33.9%	-	-	61	37.7%
合計	-	-	-	-	112	100.0%	-	-	162	100.0%

※人数は科目選択者数

* 2007年第1回は臨時回のため、2級科目試験は実施なし

* データ欄が「-」の回は実施なし

5) 合格者属性

■ 1級(特許)

職業	1級(特許)	準1級(特許)(評価A)	準1級(特許)(評価B)	準1級(特許)(評価C)	不合格	評価※	総計
① 知財	16	26	28	36	148	6	260
② 法務	0	0	0	0	5	0	5
③ 研究開発・エンジニア	2	5	3	13	62	0	85
④ プロジェクト・マネージメント	0	0	0	0	4	0	4
⑤ 営業	1	1	1	1	4	0	8
⑥ 企画	0	0	1	0	8	0	9
⑦ 人事・教育	0	0	0	0	4	0	4
⑧ 制作	0	0	0	0	0	0	0
⑨ 法律事務所(弁護士等)	0	0	0	0	0	0	0
⑩ 法律事務所(弁理士等)	2	3	1	1	4	1	12
⑪ 学生	0	1	2	0	13	0	16
⑫ その他	2	2	4	6	21	1	36
不明	0	2	1	2	6	2	13
合計	23	40	41	59	279	10	452

※評価には、1級相当と準1級相当を含む

■ 2級

職業	2級	準2級	不合格	総計
① 知財	371	187	58	616
② 法務	60	16	8	84
③ 研究開発・エンジニア	317	229	126	672
④ プロジェクト・マネージメント	30	16	16	62
⑤ 営業	46	46	45	137
⑥ 企画	52	52	15	119
⑦ 人事・教育	12	19	16	47
⑧ 制作	5	9	8	22
⑨ 法律事務所(弁護士等)	10	4	1	15
⑩ 法律事務所(弁理士等)	36	13	8	57
⑪ 学生	183	183	192	558
⑫ その他	242	176	137	555
不明	125	78	92	295
合計	1489	1028	722	3239

■ 2級科目試験

科目 職業	2級(特許)		2級(意匠・商標)		2級(著作権・不競・独禁等)		総計
	合格	不合格	合格	不合格	合格	不合格	
① 知財	41	8	24	8	24	10	115
② 法務	3	0	3	1	4	0	11
③ 研究開発・エンジニア	64	24	24	10	23	15	160
④ プロジェクト・マネージメント	3	2	2	2	2	2	13
⑤ 営業	6	2	5	2	9	2	26
⑥ 企画	6	2	6	2	7	3	26
⑦ 人事・教育	1	5	2	3	1	2	14
⑧ 制作	0	2	1	1	1	0	5
⑨ 法律事務所(弁護士等)	0	0	0	0	0	0	0
⑩ 法律事務所(弁理士等)	4	1	5	2	2	2	16
⑪ 学生	19	17	10	6	10	10	72
⑫ その他	29	24	19	14	14	10	110
不明	11	3	3	3	4	5	29
合計	187	90	104	54	101	61	597

* 2007年第1回は臨時回のため、2級科目試験は実施なし

* データ欄が「-」の回は実施なし